

Inlandreise SVSNE 2024

Inlandreise SVSNE 2024

Sa, 15. und So, 16. Juni






Glarus und Umgebung

Baumi's Travel hat wiederum in der Schatzkiste gestöbert und ein Programm in einer uns eher unbekanntem Region zusammengestellt. Als Highlight ist eine Bergwerksführung durch den Landesplattenberg (Schieferbergwerk) vorgesehen.

Lasst euch vom Programm überraschen:

Samstag, 15.06.2024

**Treffpunkt 07.45 Uhr Bahnhof Basel SBB, in der Schalterhalle beim Meeting Point
im **Tenue blau!****

| Bahnhof/Haltestelle | Zeit | Einstiegsort | Reise mit | Informationen |
|-------------------------|----------|--------------|------------|---|
| Basel SBB | Ab 08:06 | Gl.10 | IC 3 1255 | Richtung: Zürich HB FS      |
| Zürich HB | An 09:00 | Gl.9 | IC 3 1255 | |
| Zürich HB | Ab 09:12 | Gl.8 | IR 35 2361 | Richtung: Chur (*) R |
| Ziegelbrücke | An 09:58 | Gl.9 | IR 35 2361 | |
| Ziegelbrücke | Ab 10:01 | Gl.10 | S 6 11629 | Richtung: Linthal |
| Schwanden GL | An 10:24 | Gl.2 | S 6 11629 | |
| Schwanden GL, Bahnhof | Ab 10:31 | KanteA | B 541 111 | Richtung: Elm, Sportbahnen |
| Engl. Landesplattenberg | An 10:43 | | B 541 111 | |

Nach Ankunft werden wir zur Bergwerksführung <https://landesplattenberg.ch/> empfangen. Zeitlich ist leider ein Apéro erst nach der Führung möglich.



Folgendes Programm für den weiteren Verlauf:

- Ab 10:50h Führung durch das Bergwerk
- Ca.12:20h Stollenaustritt
- Fahrt nach Elm und Bergfahrt mit Gondelbahn
- 13:30h Ankunft Älpli (nach 15min. Fussmarsch)
- Mittagessen in heimeliger Alphütte
- 16.00h Rückmarsch zur Gondelbahn
- 16.45h Rückfahrt Gondelbahn
(Talfahrt kann auch mit einem Mountaincart oder Trottinett erfolgen 😊)



- Fahrt nach Glarus

| Bahnhof/Haltestelle | Zeit | Einstiegsort | Reise mit | Informationen |
|-----------------------|----------|--------------|-----------|---------------------------------|
| Elm, Sportbahnen | Ab 16:59 | | B 541 26 | Richtung: Schwanden GL, Bahnhof |
| Schwanden GL, Bahnhof | An 17:26 | KanteA | B 541 26 | |
| Schwanden GL | Ab 17:34 | Gl.3 | S 6 11670 | Richtung: Rapperswil SG |
| Glarus | An 17:42 | Gl.1 | S 6 11670 | |

Nach Ankunft Zimmerbezug im Hotel Glarnerhof unweit vom Bahnhof. Danach Durchschnaufen, Apéro und Abendessen (im Preis inbegriffen).



Sonntag, 16.06.2024





Treffpunkt nach Auschecken um 10.00h vor dem Hotel.

Mit dem Zug fahren wir nach Ennenda und werden 10.45h gemeinsam das Schokoladenmuseum der Fa. Läderach besichtigen. Dauer ca. 60 Minuten.



Danach begeben wir uns zum Mittagessen wieder zurück nach Glarus und geniessen die Küche des Restaurants Stadthof.

Rückfahrt nach dem Mittagessen individuell oder:

| Bahnhof/Haltestelle | Zeit | Einstiegsort | Reise mit | Informationen |
|---|----------|--------------|------------|---|
| Glarus | Ab 15:14 | Gl.1 | S 25 20560 | Richtung: Zürich HB |
| Zürich HB | An 16:19 | Gl.7 | S 25 20560 | |
|  Umsteigen | | | | |
| Zürich HB | Ab 16:34 | Gl.10 | IC 3 576 | Richtung: Basel SBB    |
| Basel SBB | An 17:28 | Gl.6 | IC 3 576 | |

Das alles wieder zu einem sensationellen Preis!!!

Preis für Mitglieder: CHF 240.00

Preis für Nichtmitglieder: CHF 270.00

Im Preis ist folgendes inbegriffen:

- Der **gesamte** Programmteil am Samstag (Bergwerksführung, Mittagessen auf Alp, Gondelbahn)
- Abendessen am Samstag à la carte (ohne Getränke)
- Übernachtung im Doppelzimmer inkl. Frühstück
- Besuch Schokoladenmuseum am Sonntag

Nicht inbegriffen: Bahnfahrten, Getränke, Mittagessen am Sonntag

Benötigte Fahrausweise können über Daniel Lehmann bestellt werden.

Achtung:

Für die Bergwerksbesichtigung ist gutes, geschlossenes Schuhwerk obligatorisch (keine Clogs oder offene Schuhe). Die Temperatur im Bergwerk beträgt ca. 11 Grad.

Anmeldeschluss über Homepage am 20.05.2024.

Wir freuen uns auf eine tolle Inlandreise 2024.

Der Organisator:

Baumi

